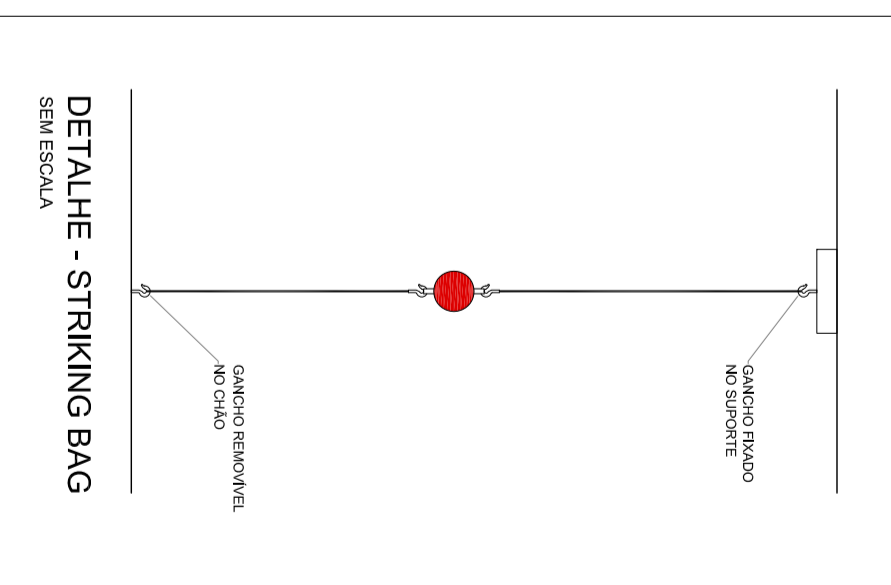
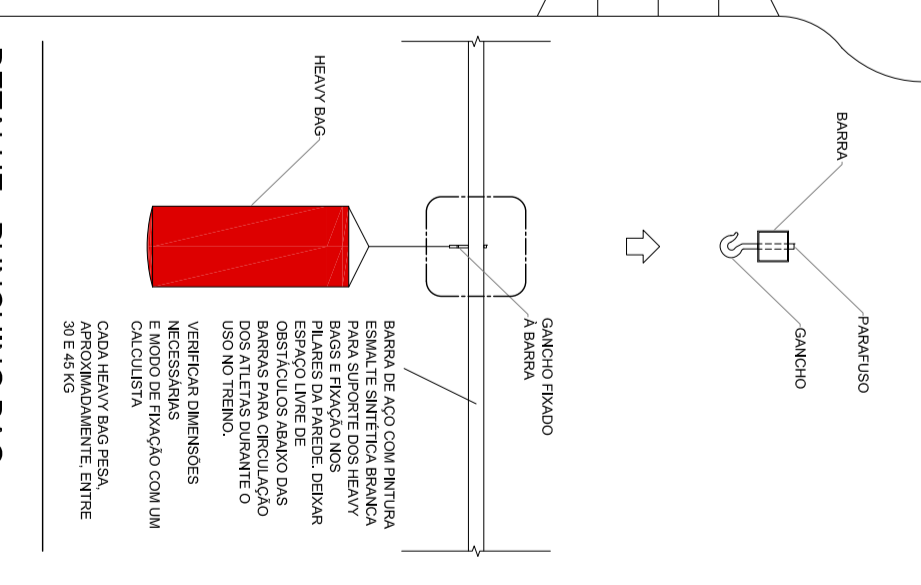



GINÁSIO PLANTA DE LAYOUT - BOXE E LEVANT. DE PESO
ESC. 17/5



LAYOUT PARA AS MODALIDADES ESPORTIVAS (vide memorial para descrição de equipamentos esportivos):

- BOXE
- LEVANTAMENTO DE PESO
- HAITEROLISMO
- HANTEROLISMO

ORÇ.: VERIFICAR MEMORIAL DESCRITIVO ESPECÍFICOS EM CADA MODALIDADE ADOPTADA.

PARA ESSAS MODALIDADES ESPORTIVAS NÃO HÁ NECESSIDADE DE INSTALAÇÃO DE PISO SINTÉTICO P.U. (QUADRA POLIESPORTIVA), APENAS DEVERÁ SER ARMADO E DESSEMBALADO COM CAM DE ESPRESSURA CONFORME ESPECIFICAÇÃO DE PROJETO.

NOTAS:
- NÃO ATERIR MEMÓRIAS SOBRE O PROJETO.

ITEM	QUANTIDADE	DESCRIÇÃO	UNIDADE	VALOR UNITÁRIO	VALOR TOTAL
1	1	CONCRETO	m ³		
2	1	ALVENARIA	m ²		
3	1	ACABAMENTO	m ²		
4	1	INSTALAÇÃO ELÉTRICA	unidade		
5	1	INSTALAÇÃO DE ÁGUA	unidade		
6	1	INSTALAÇÃO DE VENTILAÇÃO	unidade		
7	1	INSTALAÇÃO DE AQUECIMENTO	unidade		
8	1	INSTALAÇÃO DE SINALIZAÇÃO	unidade		
9	1	INSTALAÇÃO DE ILUMINAÇÃO	unidade		
10	1	INSTALAÇÃO DE ACOUSTICO	unidade		
11	1	INSTALAÇÃO DE SEGURANÇA	unidade		
12	1	INSTALAÇÃO DE SINALIZAÇÃO DE EMERGÊNCIA	unidade		
13	1	INSTALAÇÃO DE SINALIZAÇÃO DE SINALIZAÇÃO	unidade		
14	1	INSTALAÇÃO DE SINALIZAÇÃO DE SINALIZAÇÃO	unidade		
15	1	INSTALAÇÃO DE SINALIZAÇÃO DE SINALIZAÇÃO	unidade		

BRASIL
Ministério do Esporte
CENTRO DE INICIAÇÃO AO ESPORTE
ARQUITETURA - PROJETO EXECUTIVO - CIE - R45
CONSTRUTORA - ODEBRECHT DE LAYOUT - BOXE E LEVANTAMENTO DE PESO
PROJETO DE ARQUITETURA - CIE - R45 - 17/5 - CIE-R45-PROJ-EX-1701-000